



Держстат України
Головне управління
статистики
у Кіровоградській
області

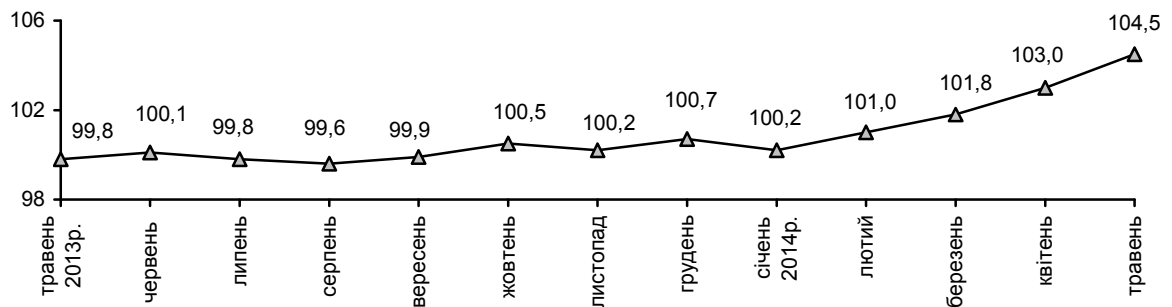
ЕКСПРЕС–ВИПУСК

10.06.2014 № 438

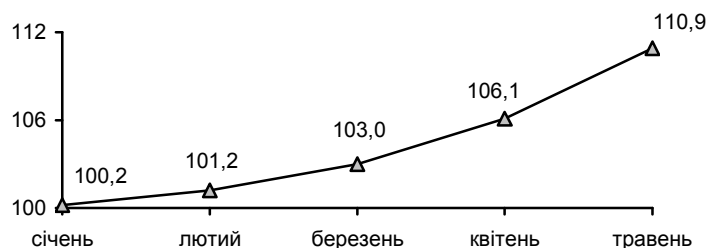
Індекси споживчих цін

Індекс споживчих цін (ІСЦ) в області у травні 2014р. порівняно з квітнем 2014р. становив 104,5%, з початку року – 110,9% (по Україні – 103,8% та 110,5% відповідно).

ІСЦ у 2013–2014 роках
(у % до попереднього місяця)



ІСЦ у 2014 році
(у % до грудня попереднього року)



Індекси споживчих цін

(відсотків)

| | Травень 2014р. до | |
|--|-------------------|------------------|
| | квітня 2014р. | грудня 2013р. |
| ІНДЕКС СПОЖИВЧИХ ЦІН | 104,5 | 110,9 |
| Продукти харчування та безалкогольні напої | 103,8 | 112,1 |
| продукти харчування | 103,9 | 112,5 |
| хліб і хлібопродукти | 103,9 | 109,5 |
| хліб | 103,8 | 107,3 |
| макаронні вироби | 102,4 | 107,2 |
| м'ясо та м'ясопродукти | 103,6 | 105,6 |
| риба та продукти з риби | 104,9 | 117,1 |
| молоко | 98,5 | 95,8 |
| сир і м'який сир (творог) | 100,6 | 104,0 |
| яйця | 94,1 | 72,3 |
| масло | 100,5 | 107,0 |
| олія соняшникова | 103,3 | 104,4 |
| фрукти | 110,7 | 157,7 |
| овочі | 108,4 | 146,5 |
| цукор | 105,8 | 132,0 |
| безалкогольні напої | 103,4 | 105,8 |
| Алкогольні напої, тютюнові вироби | 101,8 | 105,6 |
| Одяг і взуття | 100,6 | 102,8 |
| одяг | 100,7 | 101,9 |
| взуття | 100,4 | 104,9 |
| Житло, вода, електроенергія, газ та інші види палива | 112,1 | 112,5 |
| плата за власне житло (квартирна плата) | 100,0 | 100,0 |
| утримання та ремонт житла | 101,5 | 104,1 |
| водопостачання | 100,0 | 100,0 |
| каналізація | 100,0 | 100,0 |
| електроенергія | 100,0 | 100,0 |
| природний газ | 162,8 | 162,8 |
| гаряча вода, опалення | 100,0 | 100,0 |
| Предмети домашнього вжитку, побутова техніка та поточне утримання житла | 103,4 | 108,9 |
| Охорона здоров'я | 103,6 | 112,3 |
| фармацевтична продукція, медичні товари та обладнання | 104,1 | 121,2 |
| амбулаторні послуги | 102,3 | 106,0 |
| Транспорт | 109,3 | 131,2 |
| паливо та мастила | 104,8 | 143,6 |
| транспортні послуги | 116,4 | 123,9 |
| залізничний пасажирський транспорт | 101,6 | 106,4 |
| автодорожній пасажирський транспорт | 119,1 | 127,5 |
| Зв'язок | 100,4 | 100,4 |
| Відпочинок і культура | 101,2 | 107,8 |
| Освіта | 100,0 | 100,0 |
| Ресторани та готелі | 102,6 | 104,5 |
| Різні товари та послуги | 102,0 | 102,4 |

На споживчому ринку в травні 2014р. ціни на продукти харчування та безалкогольні напої зросли на 3,8%. Найбільше (на 10,7%) подорожчали фрукти, зокрема яблука – на 15,3%, ягоди – на 11,6%, цитрусові – на 10,2%. На 8,4–1,9% зросли ціни на овочі, рис, цукор, продукти переробки зернових, рибу та продукти з риби, шоколад, кондитерські вироби з борошна, хліб, м'ясо та м'ясопродукти, безалкогольні напої, олію соняшникову, макаронні вироби, кондитерські вироби з цукру, інші продукти харчування. Водночас на 5,9–1,5% подешевшали яйця, сало, молоко.

Ціни на алкогольні напої та тютюнові вироби підвищилися на 1,8% у т.ч. алкогольні напої – на 3,3%, тютюнові вироби – на 0,8%.

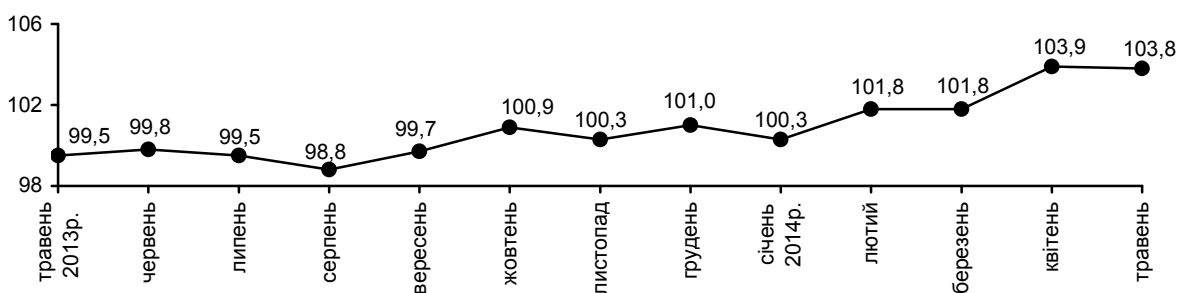
Зростання цін (тарифів) на житло, воду, електроенергію, газ та інші види палива в цілому на 12,1% зумовлено суттєвим подорожчанням природного газу на 62,8%.

У сфері охорони здоров'я ціни зросли на 3,6% за рахунок подорожчання фармацевтичної продукції – на 4,2%, послуг лікарень – на 3,6% та амбулаторних послуг – на 2,3%.

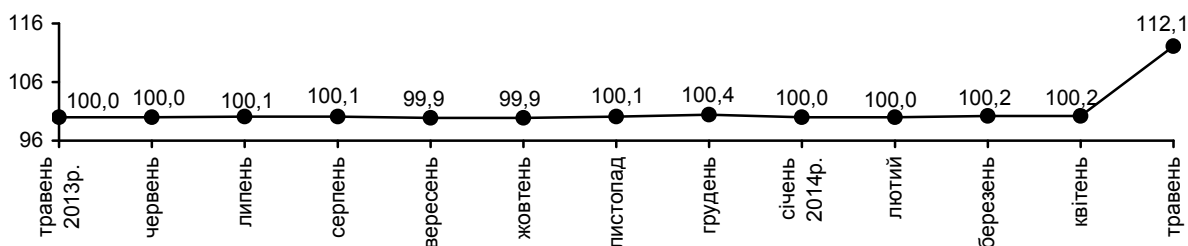
Підвищення цін на транспорт у цілому на 9,3% в основному пов'язано зі зростанням вартості проїзду у маршрутному таксі – на 36,2% та міському транспорті – на 18,5%, а також подорожчанням палива та мастил – на 4,8%, автомобілів – на 3,6%.

Предмети домашнього вжитку, побутова техніка та поточне утримання житла подорожчали на 3,4%, в тому числі товари для підтримки чистоти – на 5,5%, покриття для підлоги – на 5,3%, домашній текстиль – на 3,6%, побутова техніка – на 3,4%.

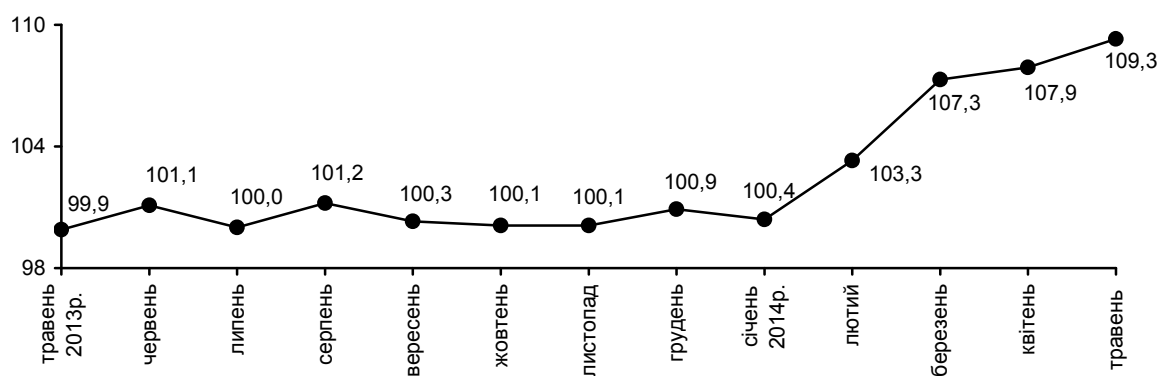
**ІСЦ на продукти харчування та безалкогольні напої
у 2013–2014 роках**
(у % до попереднього місяця)



**ІСЦ на житло, воду, електроенергію, газ та інші види палива
у 2013–2014 роках**
(у % до попереднього місяця)



ІСЦ на транспорт у 2013–2014 роках
(у % до попереднього місяця)



Начальник

Л.Б.Дівель

Довідки за телефоном: (0522) 33-33-65

Веб-сайт Головного управління статистики у Кіровоградській області: www.kr.ukrstat.gov.ua

© Головне управління статистики у Кіровоградській області, 2014